

1/32ème de Finale

1/16ème de Finale

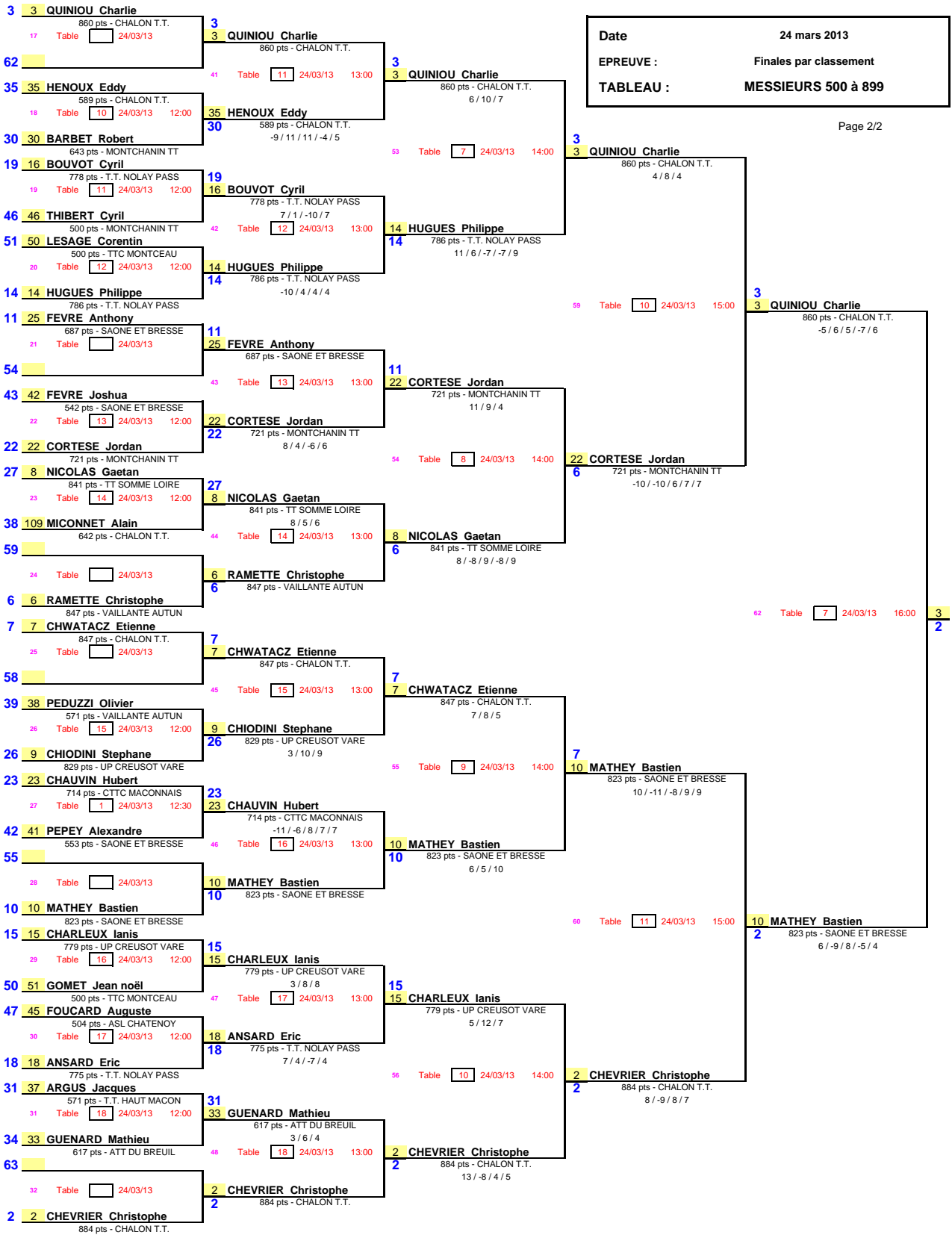
1/8ème de Finale

1/4ème de Finale

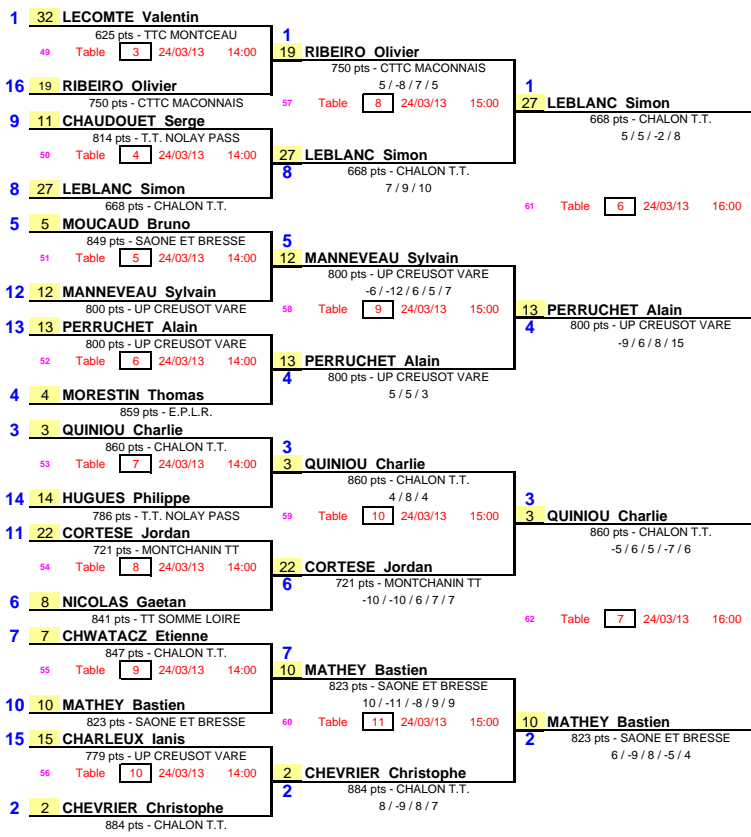
1/2ème de Finale

| | | | | | |
|----|--|----|--|----|---|
| 1 | 1 GAUDIAU Dominique 885 pts - T.T. NOLAY PASS 1 Table 24/03/13 | 1 | 1 GAUDIAU Dominique 885 pts - T.T. NOLAY PASS | 1 | 1 GAUDIAU Dominique 885 pts - T.T. NOLAY PASS |
| 64 | | 33 | 3 LECOMTE Valentin 625 pts - TTC MONTCEAU 2 Table 1 24/03/13 12:00 | 32 | 32 LECOMTE Valentin 625 pts - TTC MONTCEAU 8 / 10 / -2 / 3 |
| 33 | 32 LECOMTE Valentin 625 pts - TTC MONTCEAU | 32 | 32 LECOMTE Valentin 625 pts - TTC MONTCEAU | 49 | 3 LECOMTE Valentin 625 pts - TTC MONTCEAU -7 / 9 / 5 / 8 |
| 32 | 36 LAUVERNIER Jerome 572 pts - FC GUEUGNON | 17 | 17 AUDIC Maxime 776 pts - TT SOMME LOIRE 3 Table 2 24/03/13 12:00 | 19 | 19 RIBEIRO Olivier 750 pts - CTTC MACONNAIS 5 / -8 / 7 / 5 |
| 17 | 17 AUDIC Maxime 776 pts - TT SOMME LOIRE | 17 | 17 AUDIC Maxime 776 pts - TT SOMME LOIRE 5 / 9 / 6 | 16 | 16 RIBEIRO Olivier 750 pts - CTTC MACONNAIS -5 / 3 / 10 / 4 |
| 48 | 21 NAGEL Claude 740 pts - VAILLANTE AUTUN | 34 | 4 RIBEIRO Olivier 750 pts - CTTC MACONNAIS 6 / 2 / 6 | 19 | 19 RIBEIRO Olivier 750 pts - CTTC MACONNAIS |
| 49 | 48 BILLARD Josselin 500 pts - ASL CHATENAY 4 Table 3 24/03/13 12:00 | 19 | 19 RIBEIRO Olivier 750 pts - CTTC MACONNAIS | 16 | 16 RIBEIRO Olivier 750 pts - CTTC MACONNAIS |
| 16 | 19 RIBEIRO Olivier 750 pts - CTTC MACONNAIS | 16 | 16 RIBEIRO Olivier 750 pts - CTTC MACONNAIS | 57 | 8 RIBEIRO Olivier 750 pts - CTTC MACONNAIS 15:00 |
| 9 | 26 POUPARD Alexandre 684 pts - FC GUEUGNON 5 Table 24/03/13 | 9 | 26 POUPARD Alexandre 684 pts - FC GUEUGNON | 27 | 27 LEBLANC Simon 668 pts - CHALON T.T. 5 / 5 / -2 / 8 |
| 56 | | 35 | 5 CHAUDOUET Serge 814 pts - T.T. NOLAY PASS 4 / 8 / 3 | 11 | 11 CHAUDOUET Serge 814 pts - T.T. NOLAY PASS 4 / 8 / 3 |
| 41 | 28 JEANNIN Olivier 665 pts - UP CREUSOT VARE 6 Table 4 24/03/13 12:00 | 11 | 11 CHAUDOUET Serge 814 pts - T.T. NOLAY PASS 5 / 8 / 7 | 50 | 4 CHAUDOUET Serge 814 pts - T.T. NOLAY PASS 14:00 |
| 24 | 11 CHAUDOUET Serge 814 pts - T.T. NOLAY PASS | 24 | 24 CHAUDOUET Serge 814 pts - T.T. NOLAY PASS | 27 | 27 LEBLANC Simon 668 pts - CHALON T.T. 7 / 7 / 10 |
| 25 | 24 AUDIC Benjamin 709 pts - TT SOMME LOIRE 7 Table 5 24/03/13 12:00 | 25 | 39 PIERRET Anthony 567 pts - CHALON T.T. 8 / 4 / -6 / -6 / 9 | 8 | 8 LEBLANC Simon 668 pts - CHALON T.T. 7 / 7 / 10 |
| 40 | 39 PIERRET Anthony 567 pts - CHALON T.T. | 36 | 6 LEBLANC Simon 668 pts - CHALON T.T. | 61 | 6 LEBLANC Simon 668 pts - CHALON T.T. 16:00 |
| 57 | | 27 | 27 LEBLANC Simon 668 pts - CHALON T.T. | 13 | 13 MANNEVEAU Sylvain 800 pts - UP CREUSOT VARE -6 / -12 / 6 / 5 / 7 |
| 8 | 27 LEBLANC Simon 668 pts - CHALON T.T. | 8 | 8 LEBLANC Simon 668 pts - CHALON T.T. | 58 | 9 MANNEVEAU Sylvain 800 pts - UP CREUSOT VARE 15:00 |
| 5 | 5 MOUCAUD Bruno 849 pts - SAONE ET BRESSE 9 Table 24/03/13 | 5 | 5 MOUCAUD Bruno 849 pts - SAONE ET BRESSE | 13 | 13 PERRUCHET Alain 800 pts - UP CREUSOT VARE -9 / 6 / 8 / 15 |
| 60 | | 37 | 7 MOUCAUD Bruno 849 pts - SAONE ET BRESSE 13:00 | 4 | 4 MORESTIN Thomas 859 pts - E.P.L.R. -7 / 7 / 5 / 2 |
| 37 | 31 MORESTIN Philippe 643 pts - E.P.L.R. 10 Table 6 24/03/13 12:00 | 31 | 31 MORESTIN Philippe 643 pts - E.P.L.R. 5 / 8 / 9 | 12 | 12 MANNEVEAU Sylvain 800 pts - UP CREUSOT VARE -6 / 8 / 3 / 6 |
| 28 | 40 CYTHERE Fabien 565 pts - TT SOMME LOIRE | 28 | 28 MORESTIN Philippe 643 pts - E.P.L.R. | 59 | 9 MANNEVEAU Sylvain 800 pts - UP CREUSOT VARE 15:00 |
| 21 | 47 NECTOUX Aurelien 500 pts - MONTCHANIN TT 11 Table 7 24/03/13 12:00 | 21 | 47 NECTOUX Aurelien 500 pts - MONTCHANIN TT 7 / 7 / 9 | 13 | 13 PERRUCHET Alain 800 pts - UP CREUSOT VARE 3 / 2 / 5 |
| 44 | 43 GALLI Thomas 527 pts - E.P.L.R. | 38 | 8 MANNEVEAU Sylvain 800 pts - UP CREUSOT VARE | 39 | 9 PERRUCHET Alain 800 pts - UP CREUSOT VARE 13:00 |
| 53 | | 12 | 12 MANNEVEAU Sylvain 800 pts - UP CREUSOT VARE | 20 | 20 LAURENT Benjamin 748 pts - TT SOMME LOIRE 6 / 7 / 7 |
| 12 | 12 MANNEVEAU Sylvain 800 pts - UP CREUSOT VARE | 12 | 12 MANNEVEAU Sylvain 800 pts - UP CREUSOT VARE | 52 | 6 PERRUCHET Alain 800 pts - UP CREUSOT VARE 14:00 |
| 13 | 13 PERRUCHET Alain 800 pts - UP CREUSOT VARE 13 Table 2 24/03/13 12:30 | 13 | 13 PERRUCHET Alain 800 pts - UP CREUSOT VARE | 13 | 13 PERRUCHET Alain 800 pts - UP CREUSOT VARE 9 / 9 / -5 / 2 |
| 52 | 49 BERTHELARD Ethis 500 pts - ASL CHATENAY | 39 | 9 PERRUCHET Alain 800 pts - UP CREUSOT VARE | 4 | 4 MORESTIN Thomas 859 pts - E.P.L.R. |
| 45 | 44 GOMET Jeremy 512 pts - TTC MONTCEAU 14 Table 8 24/03/13 12:00 | 20 | 20 LAURENT Benjamin 748 pts - TT SOMME LOIRE | 4 | 4 MORESTIN Thomas 859 pts - E.P.L.R. |
| 20 | 20 LAURENT Benjamin 748 pts - TT SOMME LOIRE | 20 | 20 LAURENT Benjamin 748 pts - TT SOMME LOIRE | 4 | 4 MORESTIN Thomas 859 pts - E.P.L.R. |
| 29 | 29 HUGUES Philippe 650 pts - T.T. NOLAY PASS 15 Table 9 24/03/13 12:00 | 29 | 29 HUGUES Philippe 650 pts - T.T. NOLAY PASS -6 / 3 / 8 / 9 | 4 | 4 MORESTIN Thomas 859 pts - E.P.L.R. |
| 36 | 34 WAGENER Alexandre 602 pts - J.S. OIROUX TT 16 Table 24/03/13 | 40 | 10 HUGUES Philippe 650 pts - T.T. NOLAY PASS -6 / 3 / 8 / 9 | 4 | 4 MORESTIN Thomas 859 pts - E.P.L.R. |
| 61 | | 4 | 4 MORESTIN Thomas 859 pts - E.P.L.R. | 4 | 4 MORESTIN Thomas 859 pts - E.P.L.R. |
| 4 | 4 MORESTIN Thomas 859 pts - E.P.L.R. | 4 | 4 MORESTIN Thomas 859 pts - E.P.L.R. | 4 | 4 MORESTIN Thomas 859 pts - E.P.L.R. |

Date 24 mars 2013
EPREUVE : Finales par classement
TABLEAU : MESSIEURS 500 à 899



1/8 de Finale 1/4 de Finale 1/2 Finale Finale



Date : 24 mars 2013
 EPREUVE : Finales par classement
 TABLEAU : MESSIEURS 500 à 899

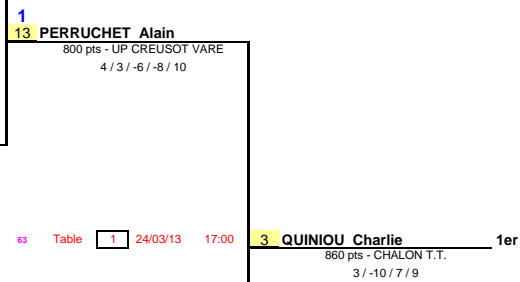


TABLEAU H8- QUALIFIES: 20 - CLASSES: 24

PARTIES SUPPLEMENTAIRES

Perdants 1/16

